

Návštěvy

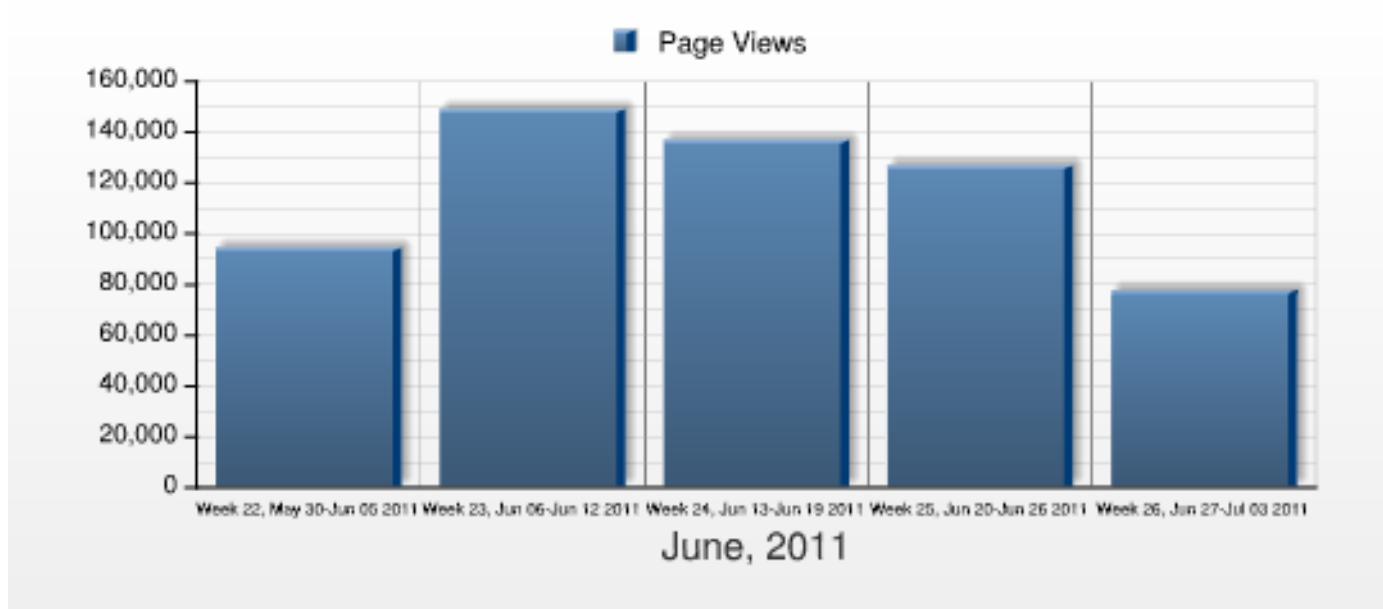
This report shows the number of visits to your web site during the selected period.



Week	Visits	%
Week 22, May 30-Jun 05 2011	42,220	16.22%
Week 23, Jun 06-Jun 12 2011	65,493	25.16%
Week 24, Jun 13-Jun 19 2011	60,745	23.34%
Week 25, Jun 20-Jun 26 2011	56,461	21.69%
Week 26, Jun 27-Jul 03 2011	35,339	13.58%
Total	260,258	100.00%

Počet zobrazení

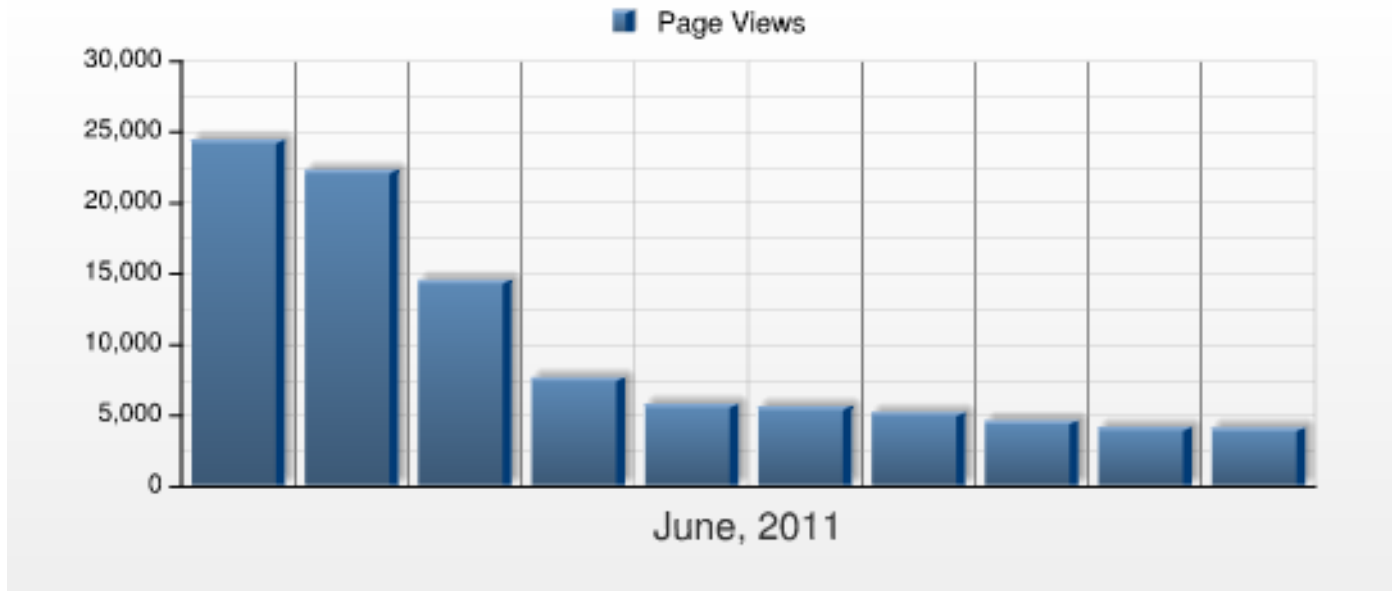
This report shows the number of times your web pages were viewed during the selected period.



Week	Page Views
Week 22, May 30-Jun 05 2011	94,190
Week 23, Jun 06-Jun 12 2011	148,924
Week 24, Jun 13-Jun 19 2011	136,580
Week 25, Jun 20-Jun 26 2011	126,699
Week 26, Jun 27-Jul 03 2011	77,376
Total	583,769

Nejzobrazovanější stránky (podle názvu)

This report shows which pages are the most popular with your visitors by displaying the following metrics: the number of Page Views, the percentage of Page Views and the Average Time on Page.



Page Title	Page Views	%	Avg. Time On Page
Search Results	24,412	4.18%	0m 42s
BusinessInfo.cz - Oficiální portál pro podnikání a export	22,275	3.82%	1m 11s
Zahraniční poptávky - BusinessInfo.cz	14,496	2.48%	1m 0s
Daň z příjmů - BusinessInfo.cz	7,626	1.31%	1m 25s
Daň z přidané hodnoty - BusinessInfo.cz	5,769	0.99%	1m 26s
Obchodní společnosti - založení a vznik - BusinessInfo.cz	5,600	0.96%	2m 9s
Teritoriální informace - země - BusinessInfo.cz	5,157	0.88%	0m 32s
Zahraniční obchod - BusinessInfo.cz	4,578	0.78%	0m 45s
Obchodní společnosti - změny - BusinessInfo.cz	4,124	0.71%	2m 12s
Zápis do Obchodního rejstříku - BusinessInfo.cz	4,112	0.70%	2m 6s
Subtotal	98,149	16.81%	1m 9s
Total	583,769	100.00%	1m 29s

Návštěvnost sekcí

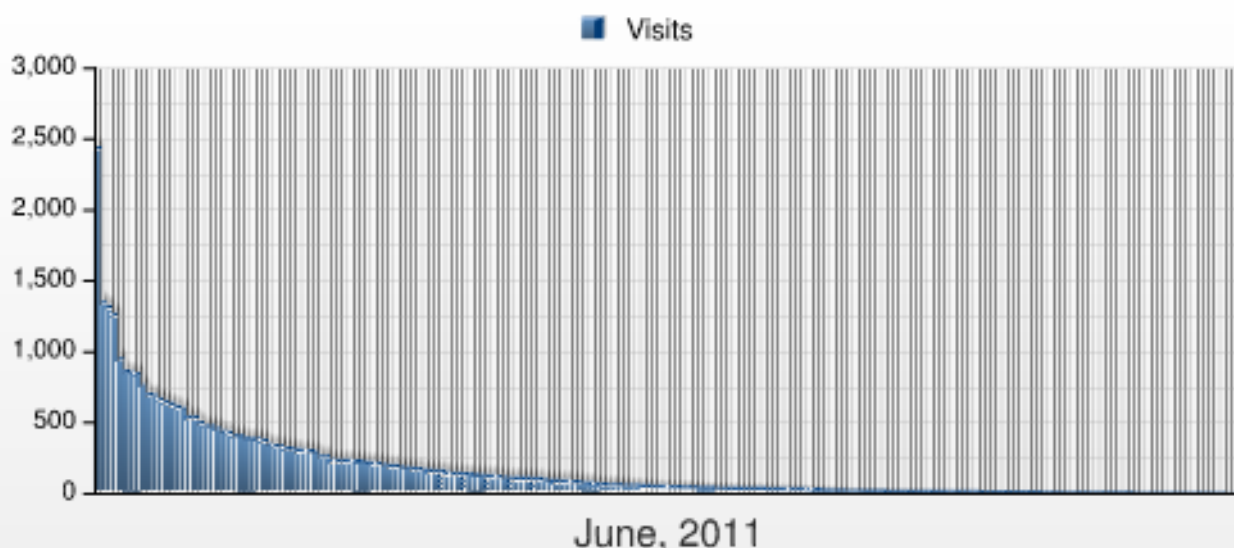
This report shows the number of visits to the Document Groups on your web site during the selected period. Please note that, if the visit included pages from multiple Document Groups, the same visit is attributed to each of the visited Document Groups.



Document Group	Visits	%
/Úvodní strana/Legislativa, právo/Orientace v právních úkonech	35,881	13.79%
/Úvodní strana/Služby portálu/Podrobné vyhledávání	9,948	3.82%
/Úvodní strana/Finance, daně/Daně, účetnictví/Daň z přidané hodnoty	9,474	3.64%
/Úvodní strana/Finance, daně/Daně, účetnictví	9,063	3.48%
/Úvodní strana/Služby portálu/Formuláře	9,033	3.47%
/Úvodní strana/Legislativa, právo/Přehled vybraných zákonů/Zákony	7,679	2.95%
/Úvodní strana/Služby portálu/Diskusní fórum	7,519	2.89%
/Úvodní strana/Finance, daně/Daně, účetnictví/Daň z příjmů	7,042	2.71%
/Úvodní strana/Služby portálu/Zahraniční poptávky	6,872	2.64%
/Úvodní strana/Podpora podnikání, dotace/Malé a střední podnikání/Management MSP	6,631	2.55%
Subtotal		
Total	260,274	100.00%

Návštěvnost zemí - Teritoriální informace

This report shows the number of visits to the Document Groups on your web site during the selected period. Please note that, if the visit included pages from multiple Document Groups, the same visit is attributed to each of the visited Document Groups.



SEGMENT

Document Group contains /Úvodní strana/Zahraniční obchod/Teritoriální informace - země/ (Case Sensitive)

Document Group	Visits	%
/Úvodní strana/Zahraniční obchod/Teritoriální informace - země/Německo	2,444	7.97%
/Úvodní strana/Zahraniční obchod/Teritoriální informace - země/Velká Británie	1,354	4.42%
/Úvodní strana/Zahraniční obchod/Teritoriální informace - země/Rusko	1,326	4.33%
/Úvodní strana/Zahraniční obchod/Teritoriální informace - země/Čína	1,270	4.14%
/Úvodní strana/Zahraniční obchod/Teritoriální informace - země/Slovensko	955	3.12%
/Úvodní strana/Zahraniční obchod/Teritoriální informace - země/Polsko	868	2.83%
/Úvodní strana/Zahraniční obchod/Teritoriální informace - země/Řecko	858	2.80%
/Úvodní strana/Zahraniční obchod/Teritoriální informace - země/Rakousko	850	2.77%
/Úvodní strana/Zahraniční obchod/Teritoriální informace - země/Francie	769	2.51%
/Úvodní strana/Zahraniční obchod/Teritoriální informace - země/Spojené státy americké	705	2.30%
/Úvodní strana/Zahraniční obchod/Teritoriální informace - země/Japonsko	700	2.28%
/Úvodní strana/Zahraniční obchod/Teritoriální informace - země/Itálie	672	2.19%
/Úvodní strana/Zahraniční obchod/Teritoriální informace - země/Ukrajina	653	2.13%
/Úvodní strana/Zahraniční obchod/Teritoriální informace - země/Španělsko	639	2.08%
/Úvodní strana/Zahraniční obchod/Teritoriální informace - země/Turecko	619	2.02%
/Úvodní strana/Zahraniční obchod/Teritoriální informace - země/Indie	606	1.98%
/Úvodní strana/Zahraniční obchod/Teritoriální informace - země/Norsko	547	1.78%
/Úvodní strana/Zahraniční obchod/Teritoriální informace - země/Švýcarsko	544	1.77%
/Úvodní strana/Zahraniční obchod/Teritoriální informace - země/Bulharsko	506	1.65%
/Úvodní strana/Zahraniční obchod/Teritoriální informace - země/Švédsko	483	1.58%
/Úvodní strana/Zahraniční obchod/Teritoriální informace - země/Belgie	481	1.57%
/Úvodní strana/Zahraniční obchod/Teritoriální informace - země/Rumunsko	465	1.52%
/Úvodní strana/Zahraniční obchod/Teritoriální informace - země/Austrálie	442	1.44%
/Úvodní strana/Zahraniční obchod/Teritoriální informace - země/Vietnam	435	1.42%
/Úvodní strana/Zahraniční obchod/Teritoriální informace - země/Chorvatsko	414	1.35%
/Úvodní strana/Zahraniční obchod/Teritoriální informace - země/Dánsko	413	1.35%
/Úvodní strana/Zahraniční obchod/Teritoriální informace - země/Srbsko	396	1.29%

Document Group	Visits	%
/Úvodní strana/Zahraniční obchod/Teritoriální informace - země/Island	392	1.28%
/Úvodní strana/Zahraniční obchod/Teritoriální informace - země/Kanada	392	1.28%
/Úvodní strana/Zahraniční obchod/Teritoriální informace - země/Brazílie	380	1.24%
/Úvodní strana/Zahraniční obchod/Teritoriální informace - země/Maďarsko	352	1.15%
/Úvodní strana/Zahraniční obchod/Teritoriální informace - země/Bělorusko	343	1.12%
/Úvodní strana/Zahraniční obchod/Teritoriální informace - země/Nizozemsko	341	1.11%
/Úvodní strana/Zahraniční obchod/Teritoriální informace - země/Finsko	324	1.06%
/Úvodní strana/Zahraniční obchod/Teritoriální informace - země/Libye	323	1.05%
/Úvodní strana/Zahraniční obchod/Teritoriální informace - země/Slovinsko	313	1.02%
/Úvodní strana/Zahraniční obchod/Teritoriální informace - země/Irsko	311	1.01%
/Úvodní strana/Zahraniční obchod/Teritoriální informace - země/Kazachstán	306	1.00%
/Úvodní strana/Zahraniční obchod/Teritoriální informace - země/Spojené arabské emiráty	298	0.97%
/Úvodní strana/Zahraniční obchod/Teritoriální informace - země/Argentina	269	0.88%
/Úvodní strana/Zahraniční obchod/Teritoriální informace - země/Lotyšsko	267	0.87%
/Úvodní strana/Zahraniční obchod/Teritoriální informace - země/Litva	241	0.79%
/Úvodní strana/Zahraniční obchod/Teritoriální informace - země/Izrael	239	0.78%
/Úvodní strana/Zahraniční obchod/Teritoriální informace - země/Mexiko	238	0.78%
/Úvodní strana/Zahraniční obchod/Teritoriální informace - země/Egypt	236	0.77%
/Úvodní strana/Zahraniční obchod/Teritoriální informace - země/Nový Zéland	234	0.76%
/Úvodní strana/Zahraniční obchod/Teritoriální informace - země/Kypr	232	0.76%
/Úvodní strana/Zahraniční obchod/Teritoriální informace - země/Bosna a Hercegovina	222	0.72%
/Úvodní strana/Zahraniční obchod/Teritoriální informace - země/Portugalsko	220	0.72%
/Úvodní strana/Zahraniční obchod/Teritoriální informace - země/Irák	219	0.71%
/Úvodní strana/Zahraniční obchod/Teritoriální informace - země/Černá Hora	211	0.69%
/Úvodní strana/Zahraniční obchod/Teritoriální informace - země/Saúdská Arábie	201	0.66%
/Úvodní strana/Zahraniční obchod/Teritoriální informace - země/Estonsko	201	0.66%
/Úvodní strana/Zahraniční obchod/Teritoriální informace - země/Souhrnné teritoriální informace (STI)	190	0.62%
/Úvodní strana/Zahraniční obchod/Teritoriální informace - země/Jihoafrická republika	189	0.62%
/Úvodní strana/Zahraniční obchod/Teritoriální informace - země/Chile	182	0.59%
/Úvodní strana/Zahraniční obchod/Teritoriální informace - země/Malta	179	0.58%
/Úvodní strana/Zahraniční obchod/Teritoriální informace - země/Mongolsko	171	0.56%
/Úvodní strana/Zahraniční obchod/Teritoriální informace - země/Albánie	169	0.55%
/Úvodní strana/Zahraniční obchod/Teritoriální informace - země/Lucembursko	167	0.54%
/Úvodní strana/Zahraniční obchod/Teritoriální informace - země/Makedonie	163	0.53%
/Úvodní strana/Zahraniční obchod/Teritoriální informace - země/Korea (Severní - KLDR)	149	0.49%
/Úvodní strana/Zahraniční obchod/Teritoriální informace - země/Thajsko	148	0.48%
/Úvodní strana/Zahraniční obchod/Teritoriální informace - země/Nigérie	146	0.48%
/Úvodní strana/Zahraniční obchod/Teritoriální informace - země/Korejská republika	143	0.47%
/Úvodní strana/Zahraniční obchod/Teritoriální informace - země/Moldavsko	140	0.46%
/Úvodní strana/Zahraniční obchod/Teritoriální informace - země/Maroko	137	0.45%
/Úvodní strana/Zahraniční obchod/Teritoriální informace - země/Kuba	135	0.44%
/Úvodní strana/Zahraniční obchod/Teritoriální informace - země/Alžírsko	129	0.42%
/Úvodní strana/Zahraniční obchod/Teritoriální informace - země/Singapur	128	0.42%
/Úvodní strana/Zahraniční obchod/Teritoriální informace - země/Sýrie	126	0.41%
/Úvodní strana/Zahraniční obchod/Teritoriální informace - země/Pákistán	118	0.38%
/Úvodní strana/Zahraniční obchod/Teritoriální informace - země/Tunisko	116	0.38%
/Úvodní strana/Zahraniční obchod/Teritoriální informace - země/Gruzie	115	0.38%
/Úvodní strana/Zahraniční obchod/Teritoriální informace - země/Kosovo	115	0.38%
/Úvodní strana/Zahraniční obchod/Teritoriální informace - země/Tchaj-wan	113	0.37%
/Úvodní strana/Zahraniční obchod/Teritoriální informace - země/Hongkong (Čína)	109	0.36%
/Úvodní strana/Zahraniční obchod/Teritoriální informace - země/Monako	109	0.36%
/Úvodní strana/Zahraniční obchod/Teritoriální informace - země/Peru	100	0.33%
/Úvodní strana/Zahraniční obchod/Teritoriální informace - země/Irán	98	0.32%
/Úvodní strana/Zahraniční obchod/Teritoriální informace - země/Indonésie	97	0.32%
/Úvodní strana/Zahraniční obchod/Teritoriální informace - země/Libanon	93	0.30%
/Úvodní strana/Zahraniční obchod/Teritoriální informace - země/Filipíny	92	0.30%
/Úvodní strana/Zahraniční obchod/Teritoriální informace - země/Kolumbie	90	0.29%
/Úvodní strana/Zahraniční obchod/Teritoriální informace - země/Venezuela	86	0.28%
/Úvodní strana/Zahraniční obchod/Teritoriální informace - země/Ázerbájdžán	81	0.26%
/Úvodní strana/Zahraniční obchod/Teritoriální informace - země/Malajsie	79	0.26%
/Úvodní strana/Zahraniční obchod/Teritoriální informace - země/Arménie	72	0.23%
/Úvodní strana/Zahraniční obchod/Teritoriální informace - země/Mauritánie	71	0.23%

Document Group	Visits	%
/Úvodní strana/Zahraniční obchod/Teritoriální informace - země/Etiopie	70	0.23%
/Úvodní strana/Zahraniční obchod/Teritoriální informace - země/Keňa	70	0.23%
/Úvodní strana/Zahraniční obchod/Teritoriální informace - země/Uzbekistán	68	0.22%
/Úvodní strana/Zahraniční obchod/Teritoriální informace - země/Dominikánská republika	67	0.22%
/Úvodní strana/Zahraniční obchod/Teritoriální informace - země/Rusko/Sankt Peterburg (Rusko)	63	0.21%
/Úvodní strana/Zahraniční obchod/Teritoriální informace - země/Angola	63	0.21%
/Úvodní strana/Zahraniční obchod/Teritoriální informace - země/Turkmenistán	61	0.20%
/Úvodní strana/Zahraniční obchod/Teritoriální informace - země/Bangladéš	60	0.20%
/Úvodní strana/Zahraniční obchod/Teritoriální informace - země/Katar	57	0.19%
/Úvodní strana/Zahraniční obchod/Teritoriální informace - země/Kambodža	55	0.18%
/Úvodní strana/Zahraniční obchod/Teritoriální informace - země/Kamerun	55	0.18%
/Úvodní strana/Zahraniční obchod/Teritoriální informace - země/Jamajka	53	0.17%
/Úvodní strana/Zahraniční obchod/Teritoriální informace - země/Bolívie	53	0.17%
/Úvodní strana/Zahraniční obchod/Teritoriální informace - země/Súdán	52	0.17%
/Úvodní strana/Zahraniční obchod/Teritoriální informace - země/Palestina	52	0.17%
/Úvodní strana/Zahraniční obchod/Teritoriální informace - země/Sri Lanka	51	0.17%
/Úvodní strana/Zahraniční obchod/Teritoriální informace - země/Somálsko	49	0.16%
/Úvodní strana/Zahraniční obchod/Teritoriální informace - země/Jordánsko	46	0.15%
/Úvodní strana/Zahraniční obchod/Teritoriální informace - země/Bahrajn	45	0.15%
/Úvodní strana/Zahraniční obchod/Teritoriální informace - země/San Marino	44	0.14%
/Úvodní strana/Zahraniční obchod/Teritoriální informace - země/Uruguay	44	0.14%
/Úvodní strana/Zahraniční obchod/Teritoriální informace - země/Mauricius	42	0.14%
/Úvodní strana/Zahraniční obchod/Teritoriální informace - země/Andorra	42	0.14%
/Úvodní strana/Zahraniční obchod/Teritoriální informace - země/Zimbabwe	41	0.13%
/Úvodní strana/Zahraniční obchod/Teritoriální informace - země/Zambie	41	0.13%
/Úvodní strana/Zahraniční obchod/Teritoriální informace - země/Afgánistán	41	0.13%
/Úvodní strana/Zahraniční obchod/Teritoriální informace - země/Kyrgyzstán	41	0.13%
/Úvodní strana/Zahraniční obchod/Teritoriální informace - země/Kongo (Kinshasa)	41	0.13%
/Úvodní strana/Zahraniční obchod/Teritoriální informace - země/Ekvádor	40	0.13%
/Úvodní strana/Zahraniční obchod/Teritoriální informace - země/Tádžikistán	38	0.12%
/Úvodní strana/Zahraniční obchod/Teritoriální informace - země/Ghana	38	0.12%
/Úvodní strana/Zahraniční obchod/Teritoriální informace - země/Kuvajt	37	0.12%
/Úvodní strana/Zahraniční obchod/Teritoriální informace - země/Rusko/Moskva (Rusko)	37	0.12%
/Úvodní strana/Zahraniční obchod/Teritoriální informace - země/Paraguay	36	0.12%
/Úvodní strana/Zahraniční obchod/Teritoriální informace - země/Kostarika	36	0.12%
/Úvodní strana/Zahraniční obchod/Teritoriální informace - země/Čad	34	0.11%
/Úvodní strana/Zahraniční obchod/Teritoriální informace - země/Lichtenštejnsko	34	0.11%
/Úvodní strana/Zahraniční obchod/Teritoriální informace - země/Haiti	32	0.10%
/Úvodní strana/Zahraniční obchod/Teritoriální informace - země/Myanmar	30	0.10%
/Úvodní strana/Zahraniční obchod/Teritoriální informace - země/Guatemala	29	0.09%
/Úvodní strana/Zahraniční obchod/Teritoriální informace - země/Nepál	28	0.09%
/Úvodní strana/Zahraniční obchod/Teritoriální informace - země/Madagaskar	28	0.09%
/Úvodní strana/Zahraniční obchod/Teritoriální informace - země/Nambie	26	0.08%
/Úvodní strana/Zahraniční obchod/Teritoriální informace - země/Kongo (Brazzaville)	26	0.08%
/Úvodní strana/Zahraniční obchod/Teritoriální informace - země/Senegal	26	0.08%
/Úvodní strana/Zahraniční obchod/Teritoriální informace - země/Macao (Čína)	25	0.08%
/Úvodní strana/Zahraniční obchod/Teritoriální informace - země/Bahamy	25	0.08%
/Úvodní strana/Zahraniční obchod/Teritoriální informace - země/Gabon	24	0.08%
/Úvodní strana/Zahraniční obchod/Teritoriální informace - země/Papua Nová Guinea	24	0.08%
/Úvodní strana/Zahraniční obchod/Teritoriální informace - země/Uganda	22	0.07%
/Úvodní strana/Zahraniční obchod/Teritoriální informace - země/Surinam	22	0.07%
/Úvodní strana/Zahraniční obchod/Teritoriální informace - země/Maledivy	22	0.07%
/Úvodní strana/Zahraniční obchod/Teritoriální informace - země/Jemen	22	0.07%
/Úvodní strana/Zahraniční obchod/Teritoriální informace - země/Sierra Leone	22	0.07%
/Úvodní strana/Zahraniční obchod/Teritoriální informace - země/Rusko/Republika Baškortostán (Rusko)	21	0.07%
/Úvodní strana/Zahraniční obchod/Teritoriální informace - země/Benin	20	0.07%
/Úvodní strana/Zahraniční obchod/Teritoriální informace - země/Botswana	20	0.07%
/Úvodní strana/Zahraniční obchod/Teritoriální informace - země/Laos	19	0.06%
/Úvodní strana/Zahraniční obchod/Teritoriální informace - země/Brunej	19	0.06%
/Úvodní strana/Zahraniční obchod/Teritoriální informace - země/Guyana	18	0.06%
/Úvodní strana/Zahraniční obchod/Teritoriální informace - země/Seychely	18	0.06%
/Úvodní strana/Zahraniční obchod/Teritoriální informace - země/Niger	18	0.06%

Document Group	Visits	%
/Úvodní strana/Zahraniční obchod/Teritoriální informace - země/Omán	18	0.06%
/Úvodní strana/Zahraniční obchod/Teritoriální informace - země/Tanzanie	18	0.06%
/Úvodní strana/Zahraniční obchod/Teritoriální informace - země/Rusko/Sverdlovská oblast (Rusko)	18	0.06%
/Úvodní strana/Zahraniční obchod/Teritoriální informace - země/Pobřeží slonoviny	17	0.06%
/Úvodní strana/Zahraniční obchod/Teritoriální informace - země/Honduras	16	0.05%
/Úvodní strana/Zahraniční obchod/Teritoriální informace - země/Východní Timor	16	0.05%
/Úvodní strana/Zahraniční obchod/Teritoriální informace - země/Rovníková Guinea	16	0.05%
/Úvodní strana/Zahraniční obchod/Teritoriální informace - země/Lesotho	16	0.05%
/Úvodní strana/Zahraniční obchod/Teritoriální informace - země/Svatý Vincenc a Grenadiny	16	0.05%
/Úvodní strana/Zahraniční obchod/Teritoriální informace - země/Togo	16	0.05%
/Úvodní strana/Zahraniční obchod/Teritoriální informace - země/Fidži	16	0.05%
/Úvodní strana/Zahraniční obchod/Teritoriální informace - země/Rwanda	14	0.05%
/Úvodní strana/Zahraniční obchod/Teritoriální informace - země/Středoafriická republika	14	0.05%
/Úvodní strana/Zahraniční obchod/Teritoriální informace - země/Mosambik	14	0.05%
/Úvodní strana/Zahraniční obchod/Teritoriální informace - země/Samoa	13	0.04%
/Úvodní strana/Zahraniční obchod/Teritoriální informace - země/Malawi	13	0.04%
/Úvodní strana/Zahraniční obchod/Teritoriální informace - země/Svatý Kryštof a Nevis	12	0.04%
/Úvodní strana/Zahraniční obchod/Teritoriální informace - země/Rusko/Leningradská oblast (Rusko)	12	0.04%
/Úvodní strana/Zahraniční obchod/Teritoriální informace - země/Palau	11	0.04%
/Úvodní strana/Zahraniční obchod/Teritoriální informace - země/Grenada	11	0.04%
/Úvodní strana/Zahraniční obchod/Teritoriální informace - země/Kapverdy	11	0.04%
/Úvodní strana/Zahraniční obchod/Teritoriální informace - země/Vanuatu	10	0.03%
/Úvodní strana/Zahraniční obchod/Teritoriální informace - země/Mali	10	0.03%
/Úvodní strana/Zahraniční obchod/Teritoriální informace - země/Svatý stolec (Vatikán)	10	0.03%
/Úvodní strana/Zahraniční obchod/Teritoriální informace - země/Trinidad a Tobago	10	0.03%
/Úvodní strana/Zahraniční obchod/Teritoriální informace - země/Tonga	9	0.03%
/Úvodní strana/Zahraniční obchod/Teritoriální informace - země/Guinea	9	0.03%
/Úvodní strana/Zahraniční obchod/Teritoriální informace - země/Šalamounovy ostrovy	9	0.03%
/Úvodní strana/Zahraniční obchod/Teritoriální informace - země/Libérie	9	0.03%
/Úvodní strana/Zahraniční obchod/Teritoriální informace - země/Antigua a Barbuda	9	0.03%
/Úvodní strana/Zahraniční obchod/Teritoriální informace - země/Eritrea	8	0.03%
/Úvodní strana/Zahraniční obchod/Teritoriální informace - země/Džibuti	8	0.03%
/Úvodní strana/Zahraniční obchod/Teritoriální informace - země/Burkina Faso	8	0.03%
/Úvodní strana/Zahraniční obchod/Teritoriální informace - země/Dominika	8	0.03%
/Úvodní strana/Zahraniční obchod/Teritoriální informace - země/Salvador	8	0.03%
/Úvodní strana/Zahraniční obchod/Teritoriální informace - země/Kiribati	7	0.02%
/Úvodní strana/Zahraniční obchod/Teritoriální informace - země/Barbados	7	0.02%
/Úvodní strana/Zahraniční obchod/Teritoriální informace - země/Gambie	7	0.02%
/Úvodní strana/Zahraniční obchod/Teritoriální informace - země/Belize	7	0.02%
/Úvodní strana/Zahraniční obchod/Teritoriální informace - země/Guinea-Bissau	6	0.02%
/Úvodní strana/Zahraniční obchod/Teritoriální informace - země/Marshallovy ostrovy	6	0.02%
/Úvodní strana/Zahraniční obchod/Teritoriální informace - země/Nikaragua	6	0.02%
/Úvodní strana/Zahraniční obchod/Teritoriální informace - země/Komory	5	0.02%
/Úvodní strana/Zahraniční obchod/Teritoriální informace - země/Svatý Tomáš a Princův ostrov	5	0.02%
/Úvodní strana/Zahraniční obchod/Teritoriální informace - země/Tuvalu	5	0.02%
/Úvodní strana/Zahraniční obchod/Teritoriální informace - země/Panama	5	0.02%
/Úvodní strana/Zahraniční obchod/Teritoriální informace - země/Nauru	4	0.01%
/Úvodní strana/Zahraniční obchod/Teritoriální informace - země/Svazijsko	4	0.01%
/Úvodní strana/Zahraniční obchod/Teritoriální informace - země/Svatá Lucie	3	0.01%
Subtotal		
Total	30,654	100.00%

Externí odkazy (podle domény)

This report shows the referring domains that directly referred visits to your web site: if a referring domain generated a visit, then the visit is attributed to the referring domain, no matter how the visit was originally triggered; if the visit was not generated by a referring domain, then the visit does not appear in the report.



Referring Domain (Direct)	Visits	%
http://www.google.cz	109,869	42.22%
http://search.seznam.cz	61,853	23.77%
Direct access or bookmark	46,768	17.97%
http://www.google.com	10,803	4.15%
http://www.businessinfo.cz	6,316	2.43%
http://www.google.sk	3,468	1.33%
http://www.justice.cz	2,795	1.07%
http://search.centrum.cz	2,587	0.99%
http://www.czechtrade.cz	2,344	0.90%
http://www.rzp.cz	1,808	0.69%
Subtotal	248,611	95.52%
Total	260,258	100.00%