

Návštěvy

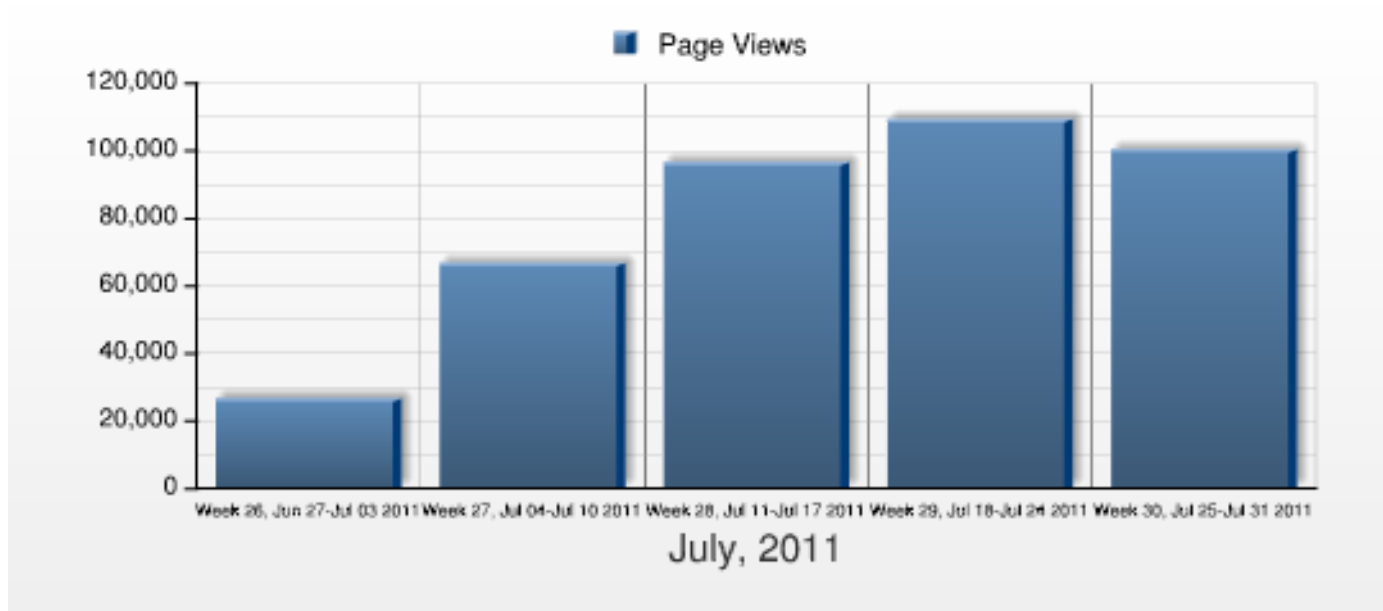
This report shows the number of visits to your web site during the selected period.



Week	Visits	%
Week 26, Jun 27-Jul 03 2011	12,029	6.87%
Week 27, Jul 04-Jul 10 2011	28,943	16.53%
Week 28, Jul 11-Jul 17 2011	42,126	24.06%
Week 29, Jul 18-Jul 24 2011	47,629	27.20%
Week 30, Jul 25-Jul 31 2011	44,378	25.34%
Total	175,105	100.00%

Počet zobrazení

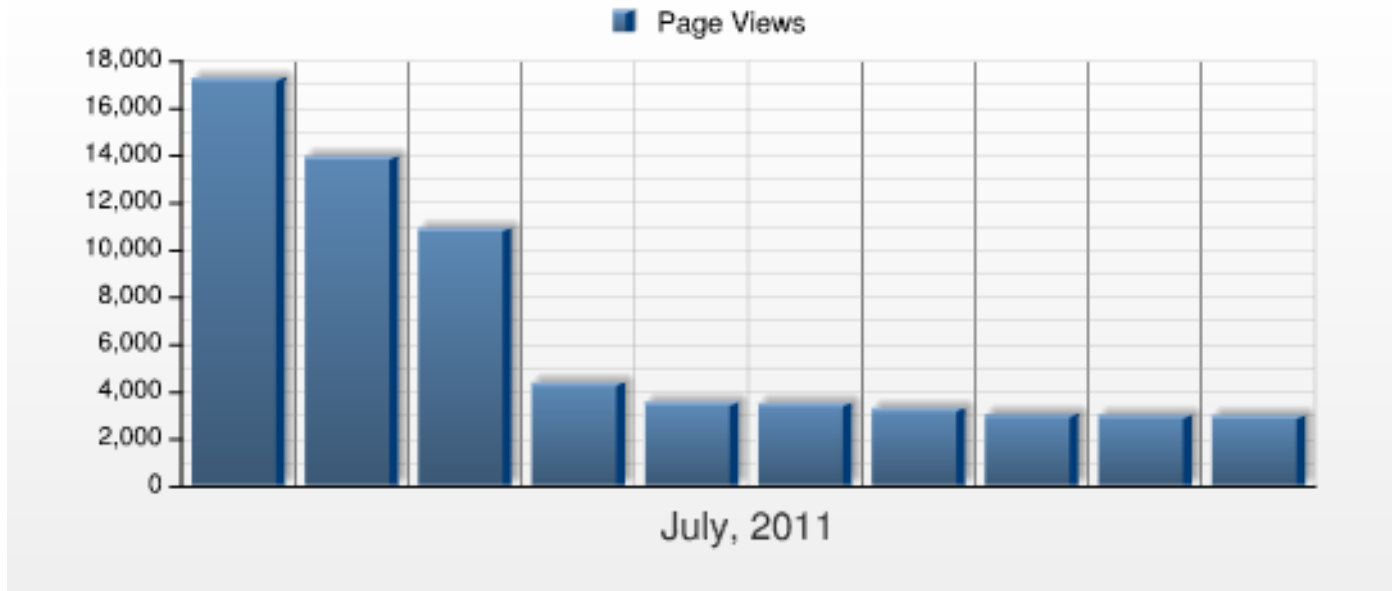
This report shows the number of times your web pages were viewed during the selected period.



Week	Page Views
Week 26, Jun 27-Jul 03 2011	26,449
Week 27, Jul 04-Jul 10 2011	66,491
Week 28, Jul 11-Jul 17 2011	96,435
Week 29, Jul 18-Jul 24 2011	109,138
Week 30, Jul 25-Jul 31 2011	100,198
Total	398,711

Nejzobrazovanější stránky (podle názvu)

This report shows which pages are the most popular with your visitors by displaying the following metrics: the number of Page Views, the percentage of Page Views and the Average Time on Page.



Page Title	Page Views	%	Avg. Time On Page
BusinessInfo.cz - Oficiální portál pro podnikání a export	17,267	4.33%	1m 11s
Search Results	13,960	3.50%	0m 38s
Zahraniční poptávky - BusinessInfo.cz	10,906	2.74%	1m 3s
Daň z přidané hodnoty - BusinessInfo.cz	4,369	1.10%	1m 16s
Daň z příjmů - BusinessInfo.cz	3,532	0.89%	1m 21s
Teritoriální informace - země - BusinessInfo.cz	3,500	0.88%	0m 33s
Obchodní společnosti - založení a vznik - BusinessInfo.cz	3,280	0.82%	2m 21s
Zahraniční obchod - BusinessInfo.cz	3,037	0.76%	0m 46s
Zápis do Obchodního rejstříku - BusinessInfo.cz	2,986	0.75%	2m 1s
Obchodní společnosti - změny - BusinessInfo.cz	2,980	0.75%	2m 16s
Subtotal	65,817	16.51%	1m 9s
Total	398,711	100.00%	1m 25s

Návštěvnost sekcí

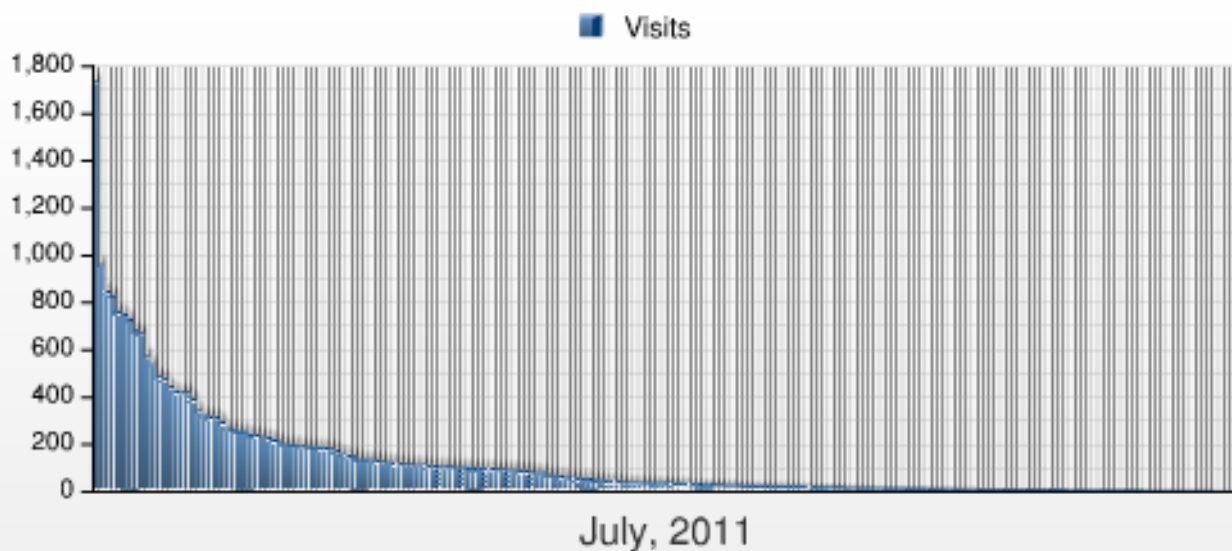
This report shows the number of visits to the Document Groups on your web site during the selected period. Please note that, if the visit included pages from multiple Document Groups, the same visit is attributed to each of the visited Document Groups.



Document Group	Visits	%
/Úvodní strana/Legislativa, právo/Orientace v právních úkonech	22,553	12.88%
/Úvodní strana/Finance, daně/Daně, účetnictví/Daň z přidané hodnoty	9,197	5.25%
/Úvodní strana/Služby portálu/Formuláře	6,854	3.91%
/Úvodní strana/Finance, daně/Daně, účetnictví	6,618	3.78%
/Úvodní strana/Služby portálu/Diskusní fórum	5,689	3.25%
/Úvodní strana/Služby portálu/Podrobné vyhledávání	5,626	3.21%
/Úvodní strana/Služby portálu/Zahraniční poptávky	5,424	3.10%
/Úvodní strana/Legislativa, právo/Přehled vybraných zákonů/Zákony	4,832	2.76%
/Úvodní strana/Registry, databáze	4,148	2.37%
/Úvodní strana/Služby portálu/Průvodci podnikatele	4,051	2.31%
Subtotal	175,108	100.00%
Total	175,108	100.00%

Návštěvnost zemí - Teritoriální informace

This report shows the number of visits to the Document Groups on your web site during the selected period. Please note that, if the visit included pages from multiple Document Groups, the same visit is attributed to each of the visited Document Groups.



SEGMENT

Document Group contains /Úvodní strana/Zahraniční obchod/Teritoriální informace - země/ (Case Sensitive)

Document Group	Visits	%
/Úvodní strana/Zahraniční obchod/Teritoriální informace - země/Německo	1,737	7.96%
/Úvodní strana/Zahraniční obchod/Teritoriální informace - země/Švýcarsko	963	4.41%
/Úvodní strana/Zahraniční obchod/Teritoriální informace - země/Norsko	847	3.88%
/Úvodní strana/Zahraniční obchod/Teritoriální informace - země/Rusko	830	3.80%
/Úvodní strana/Zahraniční obchod/Teritoriální informace - země/Velká Británie	764	3.50%
/Úvodní strana/Zahraniční obchod/Teritoriální informace - země/Slovensko	752	3.45%
/Úvodní strana/Zahraniční obchod/Teritoriální informace - země/Polsko	731	3.35%
/Úvodní strana/Zahraniční obchod/Teritoriální informace - země/Čína	682	3.13%
/Úvodní strana/Zahraniční obchod/Teritoriální informace - země/Rakousko	671	3.08%
/Úvodní strana/Zahraniční obchod/Teritoriální informace - země/Turecko	574	2.63%
/Úvodní strana/Zahraniční obchod/Teritoriální informace - země/Spojené státy americké	539	2.47%
/Úvodní strana/Zahraniční obchod/Teritoriální informace - země/Řecko	487	2.23%
/Úvodní strana/Zahraniční obchod/Teritoriální informace - země/Itálie	479	2.20%
/Úvodní strana/Zahraniční obchod/Teritoriální informace - země/Francie	445	2.04%
/Úvodní strana/Zahraniční obchod/Teritoriální informace - země/Chorvatsko	424	1.94%
/Úvodní strana/Zahraniční obchod/Teritoriální informace - země/Rumunsko	421	1.93%
/Úvodní strana/Zahraniční obchod/Teritoriální informace - země/Ukrajina	421	1.93%
/Úvodní strana/Zahraniční obchod/Teritoriální informace - země/Španělsko	394	1.81%
/Úvodní strana/Zahraniční obchod/Teritoriální informace - země/Vietnam	345	1.58%
/Úvodní strana/Zahraniční obchod/Teritoriální informace - země/Bulharsko	321	1.47%
/Úvodní strana/Zahraniční obchod/Teritoriální informace - země/Srbsko	318	1.46%
/Úvodní strana/Zahraniční obchod/Teritoriální informace - země/Švédsko	314	1.44%
/Úvodní strana/Zahraniční obchod/Teritoriální informace - země/Indie	296	1.36%
/Úvodní strana/Zahraniční obchod/Teritoriální informace - země/Austrálie	266	1.22%
/Úvodní strana/Zahraniční obchod/Teritoriální informace - země/Japonsko	265	1.21%
/Úvodní strana/Zahraniční obchod/Teritoriální informace - země/Belgie	256	1.17%
/Úvodní strana/Zahraniční obchod/Teritoriální informace - země/Dánsko	256	1.17%

Document Group	Visits	%
/Úvodní strana/Zahraniční obchod/Teritoriální informace - země/Kanada	243	1.11%
/Úvodní strana/Zahraniční obchod/Teritoriální informace - země/Maďarsko	241	1.10%
/Úvodní strana/Zahraniční obchod/Teritoriální informace - země/Spojené arabské emiráty	234	1.07%
/Úvodní strana/Zahraniční obchod/Teritoriální informace - země/Brazílie	228	1.04%
/Úvodní strana/Zahraniční obchod/Teritoriální informace - země/Nizozemsko	221	1.01%
/Úvodní strana/Zahraniční obchod/Teritoriální informace - země/Kazachstán	212	0.97%
/Úvodní strana/Zahraniční obchod/Teritoriální informace - země/Bosna a Hercegovina	202	0.93%
/Úvodní strana/Zahraniční obchod/Teritoriální informace - země/Libye	200	0.92%
/Úvodní strana/Zahraniční obchod/Teritoriální informace - země/Kypr	200	0.92%
/Úvodní strana/Zahraniční obchod/Teritoriální informace - země/Izrael	193	0.88%
/Úvodní strana/Zahraniční obchod/Teritoriální informace - země/Lucembursko	192	0.88%
/Úvodní strana/Zahraniční obchod/Teritoriální informace - země/Slovensko	189	0.87%
/Úvodní strana/Zahraniční obchod/Teritoriální informace - země/Irsko	186	0.85%
/Úvodní strana/Zahraniční obchod/Teritoriální informace - země/Tunisko	185	0.85%
/Úvodní strana/Zahraniční obchod/Teritoriální informace - země/Saúdská Arábie	183	0.84%
/Úvodní strana/Zahraniční obchod/Teritoriální informace - země/Irák	173	0.79%
/Úvodní strana/Zahraniční obchod/Teritoriální informace - země/Bělorusko	159	0.73%
/Úvodní strana/Zahraniční obchod/Teritoriální informace - země/Lotyšsko	151	0.69%
/Úvodní strana/Zahraniční obchod/Teritoriální informace - země/Island	150	0.69%
/Úvodní strana/Zahraniční obchod/Teritoriální informace - země/Mexiko	138	0.63%
/Úvodní strana/Zahraniční obchod/Teritoriální informace - země/Souhrnné teritoriální informace (STI)	137	0.63%
/Úvodní strana/Zahraniční obchod/Teritoriální informace - země/Maroko	136	0.62%
/Úvodní strana/Zahraniční obchod/Teritoriální informace - země/Finsko	133	0.61%
/Úvodní strana/Zahraniční obchod/Teritoriální informace - země/Korejská republika	129	0.59%
/Úvodní strana/Zahraniční obchod/Teritoriální informace - země/Nový Zéland	125	0.57%
/Úvodní strana/Zahraniční obchod/Teritoriální informace - země/Černá Hora	123	0.56%
/Úvodní strana/Zahraniční obchod/Teritoriální informace - země/Albánie	119	0.55%
/Úvodní strana/Zahraniční obchod/Teritoriální informace - země/Bolívie	117	0.54%
/Úvodní strana/Zahraniční obchod/Teritoriální informace - země/Egypt	117	0.54%
/Úvodní strana/Zahraniční obchod/Teritoriální informace - země/Argentina	116	0.53%
/Úvodní strana/Zahraniční obchod/Teritoriální informace - země/Portugalsko	114	0.52%
/Úvodní strana/Zahraniční obchod/Teritoriální informace - země/Venezuela	110	0.50%
/Úvodní strana/Zahraniční obchod/Teritoriální informace - země/Thajsko	108	0.49%
/Úvodní strana/Zahraniční obchod/Teritoriální informace - země/Moldavsko	107	0.49%
/Úvodní strana/Zahraniční obchod/Teritoriální informace - země/Litva	106	0.49%
/Úvodní strana/Zahraniční obchod/Teritoriální informace - země/Estonsko	106	0.49%
/Úvodní strana/Zahraniční obchod/Teritoriální informace - země/Monako	104	0.48%
/Úvodní strana/Zahraniční obchod/Teritoriální informace - země/Jihoafrická republika	103	0.47%
/Úvodní strana/Zahraniční obchod/Teritoriální informace - země/Gruzie	101	0.46%
/Úvodní strana/Zahraniční obchod/Teritoriální informace - země/Irán	101	0.46%
/Úvodní strana/Zahraniční obchod/Teritoriální informace - země/Alžírsko	98	0.45%
/Úvodní strana/Zahraniční obchod/Teritoriální informace - země/Mongolsko	98	0.45%
/Úvodní strana/Zahraniční obchod/Teritoriální informace - země/Malajsie	97	0.44%
/Úvodní strana/Zahraniční obchod/Teritoriální informace - země/Somálsko	95	0.44%
/Úvodní strana/Zahraniční obchod/Teritoriální informace - země/Uzbekistán	95	0.44%
/Úvodní strana/Zahraniční obchod/Teritoriální informace - země/Nigérie	94	0.43%
/Úvodní strana/Zahraniční obchod/Teritoriální informace - země/Kosovo	94	0.43%
/Úvodní strana/Zahraniční obchod/Teritoriální informace - země/Malta	91	0.42%
/Úvodní strana/Zahraniční obchod/Teritoriální informace - země/Kuba	91	0.42%
/Úvodní strana/Zahraniční obchod/Teritoriální informace - země/Korea (Severní - KLDK)	84	0.38%
/Úvodní strana/Zahraniční obchod/Teritoriální informace - země/Ázerbájdžán	82	0.38%
/Úvodní strana/Zahraniční obchod/Teritoriální informace - země/Makedonie	82	0.38%
/Úvodní strana/Zahraniční obchod/Teritoriální informace - země/Singapur	71	0.33%
/Úvodní strana/Zahraniční obchod/Teritoriální informace - země/Indonésie	70	0.32%
/Úvodní strana/Zahraniční obchod/Teritoriální informace - země/Hongkong (Čína)	65	0.30%
/Úvodní strana/Zahraniční obchod/Teritoriální informace - země/Srí Lanka	62	0.28%
/Úvodní strana/Zahraniční obchod/Teritoriální informace - země/Sýrie	59	0.27%
/Úvodní strana/Zahraniční obchod/Teritoriální informace - země/Pákistán	57	0.26%
/Úvodní strana/Zahraniční obchod/Teritoriální informace - země/Chile	56	0.26%
/Úvodní strana/Zahraniční obchod/Teritoriální informace - země/Tchaj-wan	55	0.25%
/Úvodní strana/Zahraniční obchod/Teritoriální informace - země/Libanon	50	0.23%
/Úvodní strana/Zahraniční obchod/Teritoriální informace - země/Dominikánská republika	50	0.23%

Document Group	Visits	%
/Úvodní strana/Zahraniční obchod/Teritoriální informace - země/Mauritánie	47	0.22%
/Úvodní strana/Zahraniční obchod/Teritoriální informace - země/Arménie	45	0.21%
/Úvodní strana/Zahraniční obchod/Teritoriální informace - země/Katar	44	0.20%
/Úvodní strana/Zahraniční obchod/Teritoriální informace - země/Kuvajt	41	0.19%
/Úvodní strana/Zahraniční obchod/Teritoriální informace - země/Keňa	41	0.19%
/Úvodní strana/Zahraniční obchod/Teritoriální informace - země/Kamerun	41	0.19%
/Úvodní strana/Zahraniční obchod/Teritoriální informace - země/Peru	40	0.18%
/Úvodní strana/Zahraniční obchod/Teritoriální informace - země/Benin	40	0.18%
/Úvodní strana/Zahraniční obchod/Teritoriální informace - země/Jamajka	39	0.18%
/Úvodní strana/Zahraniční obchod/Teritoriální informace - země/Namibie	38	0.17%
/Úvodní strana/Zahraniční obchod/Teritoriální informace - země/Senegal	38	0.17%
/Úvodní strana/Zahraniční obchod/Teritoriální informace - země/Uruguay	38	0.17%
/Úvodní strana/Zahraniční obchod/Teritoriální informace - země/Filipíny	36	0.16%
/Úvodní strana/Zahraniční obchod/Teritoriální informace - země/Lichtenštejnsko	36	0.16%
/Úvodní strana/Zahraniční obchod/Teritoriální informace - země/Kolumbie	35	0.16%
/Úvodní strana/Zahraniční obchod/Teritoriální informace - země/Angola	32	0.15%
/Úvodní strana/Zahraniční obchod/Teritoriální informace - země/Bangladéš	32	0.15%
/Úvodní strana/Zahraniční obchod/Teritoriální informace - země/Turkmenistán	31	0.14%
/Úvodní strana/Zahraniční obchod/Teritoriální informace - země/Afgánistán	31	0.14%
/Úvodní strana/Zahraniční obchod/Teritoriální informace - země/Jordánsko	31	0.14%
/Úvodní strana/Zahraniční obchod/Teritoriální informace - země/Rusko/Moskva (Rusko)	31	0.14%
/Úvodní strana/Zahraniční obchod/Teritoriální informace - země/Súdán	29	0.13%
/Úvodní strana/Zahraniční obchod/Teritoriální informace - země/Macao (Čína)	29	0.13%
/Úvodní strana/Zahraniční obchod/Teritoriální informace - země/Bahamy	27	0.12%
/Úvodní strana/Zahraniční obchod/Teritoriální informace - země/Palestina	26	0.12%
/Úvodní strana/Zahraniční obchod/Teritoriální informace - země/Rusko/Sankt Peterburg (Rusko)	25	0.11%
/Úvodní strana/Zahraniční obchod/Teritoriální informace - země/Zimbabwe	25	0.11%
/Úvodní strana/Zahraniční obchod/Teritoriální informace - země/Gabon	25	0.11%
/Úvodní strana/Zahraniční obchod/Teritoriální informace - země/Ekvádor	25	0.11%
/Úvodní strana/Zahraniční obchod/Teritoriální informace - země/Kostarika	24	0.11%
/Úvodní strana/Zahraniční obchod/Teritoriální informace - země/San Marino	24	0.11%
/Úvodní strana/Zahraniční obchod/Teritoriální informace - země/Kyrgyzstán	24	0.11%
/Úvodní strana/Zahraniční obchod/Teritoriální informace - země/Etiopie	24	0.11%
/Úvodní strana/Zahraniční obchod/Teritoriální informace - země/Kambodža	23	0.11%
/Úvodní strana/Zahraniční obchod/Teritoriální informace - země/Ghana	23	0.11%
/Úvodní strana/Zahraniční obchod/Teritoriální informace - země/Nepál	22	0.10%
/Úvodní strana/Zahraniční obchod/Teritoriální informace - země/Mauricius	21	0.10%
/Úvodní strana/Zahraniční obchod/Teritoriální informace - země/Zambie	20	0.09%
/Úvodní strana/Zahraniční obchod/Teritoriální informace - země/Myanmar	20	0.09%
/Úvodní strana/Zahraniční obchod/Teritoriální informace - země/Tádžikistán	20	0.09%
/Úvodní strana/Zahraniční obchod/Teritoriální informace - země/Bahrajn	20	0.09%
/Úvodní strana/Zahraniční obchod/Teritoriální informace - země/Botswana	19	0.09%
/Úvodní strana/Zahraniční obchod/Teritoriální informace - země/Kongo (Kinshasa)	18	0.08%
/Úvodní strana/Zahraniční obchod/Teritoriální informace - země/Kongo (Brazzaville)	18	0.08%
/Úvodní strana/Zahraniční obchod/Teritoriální informace - země/Madagaskar	18	0.08%
/Úvodní strana/Zahraniční obchod/Teritoriální informace - země/Paraguay	17	0.08%
/Úvodní strana/Zahraniční obchod/Teritoriální informace - země/Omán	17	0.08%
/Úvodní strana/Zahraniční obchod/Teritoriální informace - země/Rovníková Guinea	16	0.07%
/Úvodní strana/Zahraniční obchod/Teritoriální informace - země/Andorra	16	0.07%
/Úvodní strana/Zahraniční obchod/Teritoriální informace - země/Mali	15	0.07%
/Úvodní strana/Zahraniční obchod/Teritoriální informace - země/Burkina Faso	15	0.07%
/Úvodní strana/Zahraniční obchod/Teritoriální informace - země/Papua Nová Guinea	15	0.07%
/Úvodní strana/Zahraniční obchod/Teritoriální informace - země/Čad	14	0.06%
/Úvodní strana/Zahraniční obchod/Teritoriální informace - země/Seychely	14	0.06%
/Úvodní strana/Zahraniční obchod/Teritoriální informace - země/Laos	14	0.06%
/Úvodní strana/Zahraniční obchod/Teritoriální informace - země/Mosambik	14	0.06%
/Úvodní strana/Zahraniční obchod/Teritoriální informace - země/Surinam	13	0.06%
/Úvodní strana/Zahraniční obchod/Teritoriální informace - země/Haiti	13	0.06%
/Úvodní strana/Zahraniční obchod/Teritoriální informace - země/Jemen	13	0.06%
/Úvodní strana/Zahraniční obchod/Teritoriální informace - země/Libérie	13	0.06%
/Úvodní strana/Zahraniční obchod/Teritoriální informace - země/Guyana	12	0.05%
/Úvodní strana/Zahraniční obchod/Teritoriální informace - země/Uganda	11	0.05%

Document Group	Visits	%
/Úvodní strana/Zahraniční obchod/Teritoriální informace - země/Trinidad a Tobago	11	0.05%
/Úvodní strana/Zahraniční obchod/Teritoriální informace - země/Středoafriická republika	11	0.05%
/Úvodní strana/Zahraniční obchod/Teritoriální informace - země/Rusko/Republika Baškortostán (Rusko)	11	0.05%
/Úvodní strana/Zahraniční obchod/Teritoriální informace - země/Grenada	10	0.05%
/Úvodní strana/Zahraniční obchod/Teritoriální informace - země/Rwanda	10	0.05%
/Úvodní strana/Zahraniční obchod/Teritoriální informace - země/Kapverdy	10	0.05%
/Úvodní strana/Zahraniční obchod/Teritoriální informace - země/Svatý Kryštof a Nevis	10	0.05%
/Úvodní strana/Zahraniční obchod/Teritoriální informace - země/Malawi	10	0.05%
/Úvodní strana/Zahraniční obchod/Teritoriální informace - země/Brunej	10	0.05%
/Úvodní strana/Zahraniční obchod/Teritoriální informace - země/Tanzanie	10	0.05%
/Úvodní strana/Zahraniční obchod/Teritoriální informace - země/Guatemala	9	0.04%
/Úvodní strana/Zahraniční obchod/Teritoriální informace - země/Svatý Vincenc a Grenadiny	9	0.04%
/Úvodní strana/Zahraniční obchod/Teritoriální informace - země/Niger	9	0.04%
/Úvodní strana/Zahraniční obchod/Teritoriální informace - země/Antigua a Barbuda	9	0.04%
/Úvodní strana/Zahraniční obchod/Teritoriální informace - země/Rusko/Sverdlovská oblast (Rusko)	9	0.04%
/Úvodní strana/Zahraniční obchod/Teritoriální informace - země/Maledivy	8	0.04%
/Úvodní strana/Zahraniční obchod/Teritoriální informace - země/Vanuatu	8	0.04%
/Úvodní strana/Zahraniční obchod/Teritoriální informace - země/Sierra Leone	8	0.04%
/Úvodní strana/Zahraniční obchod/Teritoriální informace - země/Togo	8	0.04%
/Úvodní strana/Zahraniční obchod/Teritoriální informace - země/Bhútán	7	0.03%
/Úvodní strana/Zahraniční obchod/Teritoriální informace - země/Eritrea	7	0.03%
/Úvodní strana/Zahraniční obchod/Teritoriální informace - země/Barbados	7	0.03%
/Úvodní strana/Zahraniční obchod/Teritoriální informace - země/Belize	7	0.03%
/Úvodní strana/Zahraniční obchod/Teritoriální informace - země/Panama	7	0.03%
/Úvodní strana/Zahraniční obchod/Teritoriální informace - země/Džibuti	6	0.03%
/Úvodní strana/Zahraniční obchod/Teritoriální informace - země/Pobřeží slonoviny	6	0.03%
/Úvodní strana/Zahraniční obchod/Teritoriální informace - země/Východní Timor	6	0.03%
/Úvodní strana/Zahraniční obchod/Teritoriální informace - země/Šalamounovy ostrovy	6	0.03%
/Úvodní strana/Zahraniční obchod/Teritoriální informace - země/Dominika	6	0.03%
/Úvodní strana/Zahraniční obchod/Teritoriální informace - země/Rusko/Leningradská oblast (Rusko)	6	0.03%
/Úvodní strana/Zahraniční obchod/Teritoriální informace - země/Fidži	6	0.03%
/Úvodní strana/Zahraniční obchod/Teritoriální informace - země/Burundi	6	0.03%
/Úvodní strana/Zahraniční obchod/Teritoriální informace - země/Palau	5	0.02%
/Úvodní strana/Zahraniční obchod/Teritoriální informace - země/Tonga	5	0.02%
/Úvodní strana/Zahraniční obchod/Teritoriální informace - země/Guinea	5	0.02%
/Úvodní strana/Zahraniční obchod/Teritoriální informace - země/Honduras	5	0.02%
/Úvodní strana/Zahraniční obchod/Teritoriální informace - země/Svatý stolec (Vatikán)	5	0.02%
/Úvodní strana/Zahraniční obchod/Teritoriální informace - země/Nikaragua	5	0.02%
/Úvodní strana/Zahraniční obchod/Teritoriální informace - země/Samoa	5	0.02%
/Úvodní strana/Zahraniční obchod/Teritoriální informace - země/Lesotho	5	0.02%
/Úvodní strana/Zahraniční obchod/Teritoriální informace - země/Svatá Lucie	5	0.02%
/Úvodní strana/Zahraniční obchod/Teritoriální informace - země/Svazijsko	4	0.02%
/Úvodní strana/Zahraniční obchod/Teritoriální informace - země/Mikronésie	3	0.01%
/Úvodní strana/Zahraniční obchod/Teritoriální informace - země/Svatý Tomáš a Princův ostrov	3	0.01%
/Úvodní strana/Zahraniční obchod/Teritoriální informace - země/Guinea-Bissau	2	0.01%
/Úvodní strana/Zahraniční obchod/Teritoriální informace - země/Nauru	2	0.01%
/Úvodní strana/Zahraniční obchod/Teritoriální informace - země/Marshallovy ostrovy	2	0.01%
/Úvodní strana/Zahraniční obchod/Teritoriální informace - země/Gambie	2	0.01%
/Úvodní strana/Zahraniční obchod/Teritoriální informace - země/Kiribati	1	0.00%
Subtotal		
Total	21,820	100.00%

Externí odkazy (podle domény)

This report shows the referring domains that directly referred visits to your web site: if a referring domain generated a visit, then the visit is attributed to the referring domain, no matter how the visit was originally triggered; if the visit was not generated by a referring domain, then the visit does not appear in the report.



Referring Domain (Direct)	Visits	%
http://www.google.cz	66,030	37.71%
http://search.seznam.cz	45,161	25.79%
Direct access or bookmark	33,221	18.97%
http://www.google.com	7,093	4.05%
http://www.businessinfo.cz	4,163	2.38%
http://www.justice.cz	2,345	1.34%
http://www.google.sk	2,314	1.32%
http://search.centrum.cz	2,008	1.15%
http://www.czechtrade.cz	1,775	1.01%
http://www.rzp.cz	1,415	0.81%
Subtotal	165,525	94.53%
Total	175,105	100.00%