

## Návštěvy

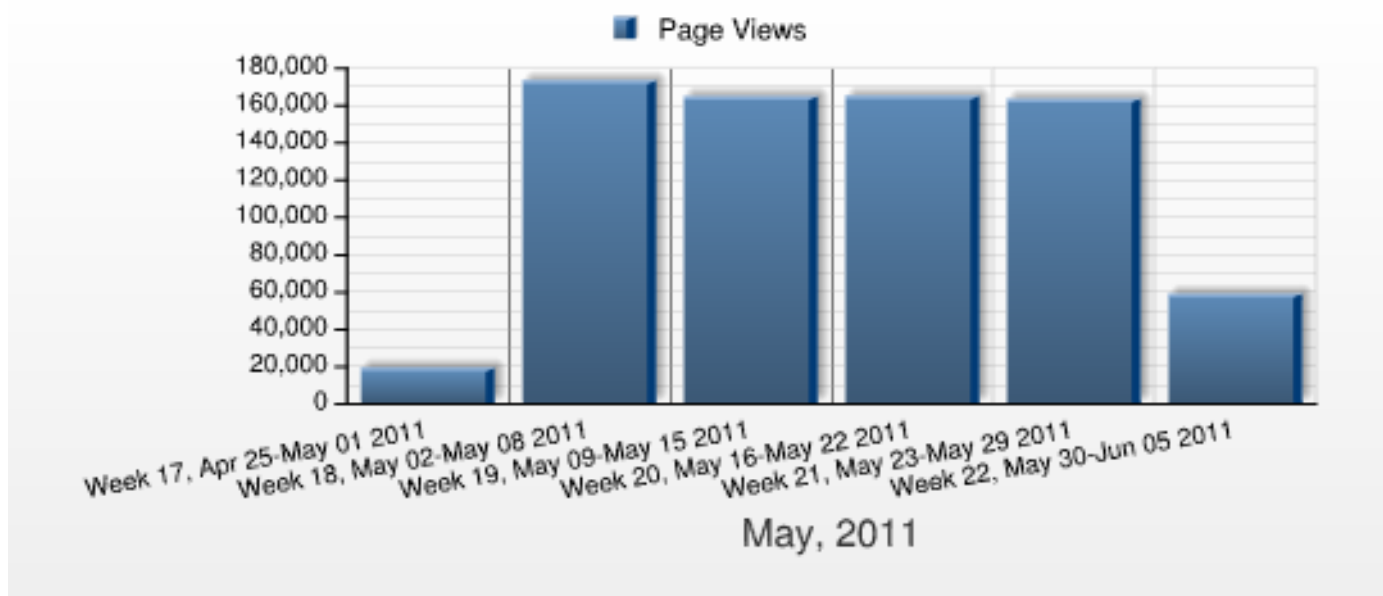
This report shows the number of visits to your web site during the selected period.



Week	Visits	%
Week 17, Apr 25-May 01 2011	7,968	2.48%
Week 18, May 02-May 08 2011	74,677	23.20%
Week 19, May 09-May 15 2011	70,957	22.05%
Week 20, May 16-May 22 2011	71,470	22.20%
Week 21, May 23-May 29 2011	71,015	22.06%
Week 22, May 30-Jun 05 2011	25,785	8.01%
<b>Total</b>	<b>321,872</b>	<b>100.00%</b>

## Počet zobrazení

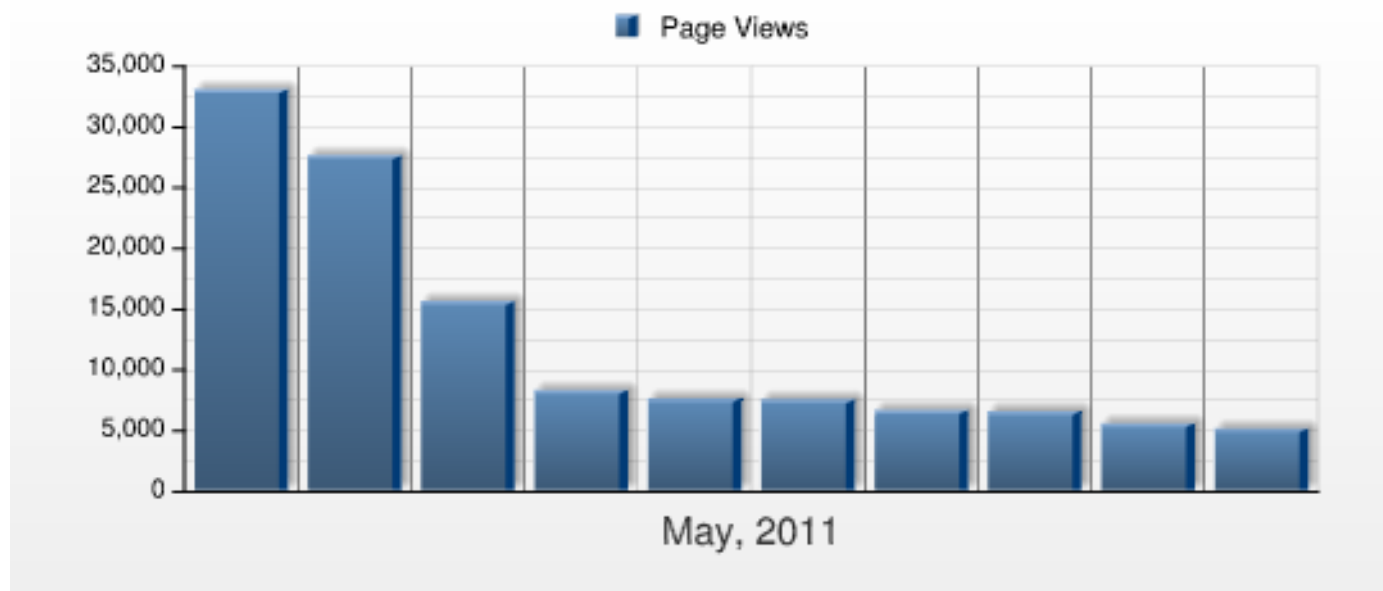
This report shows the number of times your web pages were viewed during the selected period.



Week	Page Views
Week 17, Apr 25-May 01 2011	18,771
Week 18, May 02-May 08 2011	172,981
Week 19, May 09-May 15 2011	164,506
Week 20, May 16-May 22 2011	164,620
Week 21, May 23-May 29 2011	163,067
Week 22, May 30-Jun 05 2011	58,387
<b>Total</b>	<b>742,332</b>

## Nejzobrazovanější stránky (podle názvu)

This report shows which pages are the most popular with your visitors by displaying the following metrics: the number of Page Views, the percentage of Page Views and the Average Time on Page.



Page Title	Page Views	%	Avg. Time On Page
Search Results	33,047	4.45%	0m 42s
BusinessInfo.cz - Oficiální portál pro podnikání a export	27,595	3.72%	1m 2s
Zahraniční poptávky - BusinessInfo.cz	15,584	2.10%	1m 4s
Daň z příjmů - BusinessInfo.cz	8,249	1.11%	1m 29s
Obchodní společnosti - založení a vznik - BusinessInfo.cz	7,585	1.02%	2m 14s
Teritoriální informace - země - BusinessInfo.cz	7,505	1.01%	0m 34s
Daň z přidané hodnoty - BusinessInfo.cz	6,613	0.89%	1m 15s
Zahraniční obchod - BusinessInfo.cz	6,542	0.88%	0m 48s
Finance, daně - BusinessInfo.cz	5,522	0.74%	0m 37s
Legislativa, právo - BusinessInfo.cz	5,096	0.69%	0m 32s
<b>Subtotal</b>	<b>123,338</b>	<b>16.61%</b>	<b>0m 59s</b>
<b>Total</b>	<b>742,332</b>	<b>100.00%</b>	<b>1m 32s</b>

## Návštěvnost sekcí

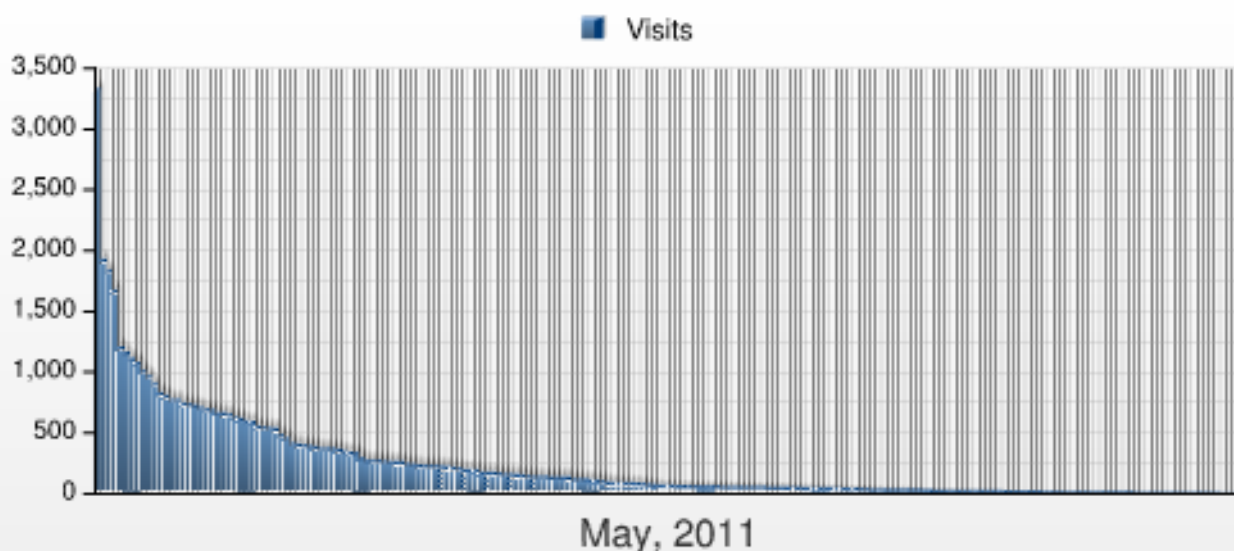
This report shows the number of visits to the Document Groups on your web site during the selected period. Please note that, if the visit included pages from multiple Document Groups, the same visit is attributed to each of the visited Document Groups.



Document Group	Visits	%
/Úvodní strana/Legislativa, právo/Orientace v právních úkonech	43,814	13.61%
/Úvodní strana/Služby portálu/Podrobné vyhledávání	13,730	4.27%
/Úvodní strana/Finance, daně/Daně, účetnictví/Daň z přidané hodnoty	12,838	3.99%
/Úvodní strana/Finance, daně/Daně, účetnictví	11,687	3.63%
/Úvodní strana/Služby portálu/Formuláře	10,686	3.32%
/Úvodní strana/Legislativa, právo/Přehled vybraných zákonů/Zákony	9,775	3.04%
/Úvodní strana/Podpora podnikání, dotace/Malé a střední podnikání/Management MSP	8,986	2.79%
/Úvodní strana/Služby portálu/Diskusní fórum	8,150	2.53%
/Úvodní strana/Služby portálu/Zahraniční poptávky	7,856	2.44%
/Úvodní strana/Zahraniční obchod/Manuál exportéra	7,687	2.39%
<b>Subtotal</b>		
<b>Total</b>	<b>321,884</b>	<b>100.00%</b>

## Návštěvnost zemí - Teritoriální informace

This report shows the number of visits to the Document Groups on your web site during the selected period. Please note that, if the visit included pages from multiple Document Groups, the same visit is attributed to each of the visited Document Groups.



### SEGMENT

Document Group contains /Úvodní strana/Zahraniční obchod/Teritoriální informace - země/ (Case Sensitive)

Document Group	Visits	%
/Úvodní strana/Zahraniční obchod/Teritoriální informace - země/Německo	3,328	8.12%
/Úvodní strana/Zahraniční obchod/Teritoriální informace - země/Rusko	1,924	4.69%
/Úvodní strana/Zahraniční obchod/Teritoriální informace - země/Velká Británie	1,834	4.47%
/Úvodní strana/Zahraniční obchod/Teritoriální informace - země/Čína	1,671	4.08%
/Úvodní strana/Zahraniční obchod/Teritoriální informace - země/Rakousko	1,203	2.93%
/Úvodní strana/Zahraniční obchod/Teritoriální informace - země/Slovensko	1,160	2.83%
/Úvodní strana/Zahraniční obchod/Teritoriální informace - země/Spojené státy americké	1,112	2.71%
/Úvodní strana/Zahraniční obchod/Teritoriální informace - země/Francie	1,077	2.63%
/Úvodní strana/Zahraniční obchod/Teritoriální informace - země/Polsko	1,009	2.46%
/Úvodní strana/Zahraniční obchod/Teritoriální informace - země/Japonsko	967	2.36%
/Úvodní strana/Zahraniční obchod/Teritoriální informace - země/Španělsko	904	2.20%
/Úvodní strana/Zahraniční obchod/Teritoriální informace - země/Švýcarsko	827	2.02%
/Úvodní strana/Zahraniční obchod/Teritoriální informace - země/Indie	804	1.96%
/Úvodní strana/Zahraniční obchod/Teritoriální informace - země/Ukrajina	775	1.89%
/Úvodní strana/Zahraniční obchod/Teritoriální informace - země/Řecko	774	1.89%
/Úvodní strana/Zahraniční obchod/Teritoriální informace - země/Vietnam	740	1.80%
/Úvodní strana/Zahraniční obchod/Teritoriální informace - země/Bulharsko	734	1.79%
/Úvodní strana/Zahraniční obchod/Teritoriální informace - země/Turecko	727	1.77%
/Úvodní strana/Zahraniční obchod/Teritoriální informace - země/Norsko	710	1.73%
/Úvodní strana/Zahraniční obchod/Teritoriální informace - země/Itálie	694	1.69%
/Úvodní strana/Zahraniční obchod/Teritoriální informace - země/Švédsko	688	1.68%
/Úvodní strana/Zahraniční obchod/Teritoriální informace - země/Austrálie	665	1.62%
/Úvodní strana/Zahraniční obchod/Teritoriální informace - země/Libye	661	1.61%
/Úvodní strana/Zahraniční obchod/Teritoriální informace - země/Belgie	651	1.59%
/Úvodní strana/Zahraniční obchod/Teritoriální informace - země/Brazílie	624	1.52%
/Úvodní strana/Zahraniční obchod/Teritoriální informace - země/Kanada	617	1.50%
/Úvodní strana/Zahraniční obchod/Teritoriální informace - země/Dánsko	593	1.45%

Document Group	Visits	%
/Úvodní strana/Zahraniční obchod/Teritoriální informace - země/Srbsko	589	1.44%
/Úvodní strana/Zahraniční obchod/Teritoriální informace - země/Nizozemsko	551	1.34%
/Úvodní strana/Zahraniční obchod/Teritoriální informace - země/Rumunsko	544	1.33%
/Úvodní strana/Zahraniční obchod/Teritoriální informace - země/Maďarsko	540	1.32%
/Úvodní strana/Zahraniční obchod/Teritoriální informace - země/Irsko	535	1.30%
/Úvodní strana/Zahraniční obchod/Teritoriální informace - země/Mexiko	482	1.18%
/Úvodní strana/Zahraniční obchod/Teritoriální informace - země/Bělorusko	456	1.11%
/Úvodní strana/Zahraniční obchod/Teritoriální informace - země/Spojené arabské emiráty	412	1.00%
/Úvodní strana/Zahraniční obchod/Teritoriální informace - země/Finsko	404	0.99%
/Úvodní strana/Zahraniční obchod/Teritoriální informace - země/Litva	397	0.97%
/Úvodní strana/Zahraniční obchod/Teritoriální informace - země/Portugalsko	394	0.96%
/Úvodní strana/Zahraniční obchod/Teritoriální informace - země/Slovensko	383	0.93%
/Úvodní strana/Zahraniční obchod/Teritoriální informace - země/Irák	371	0.90%
/Úvodní strana/Zahraniční obchod/Teritoriální informace - země/Kazachstán	370	0.90%
/Úvodní strana/Zahraniční obchod/Teritoriální informace - země/Lotyšsko	370	0.90%
/Úvodní strana/Zahraniční obchod/Teritoriální informace - země/Izrael	359	0.88%
/Úvodní strana/Zahraniční obchod/Teritoriální informace - země/Chorvatsko	346	0.84%
/Úvodní strana/Zahraniční obchod/Teritoriální informace - země/Saúdská Arábie	336	0.82%
/Úvodní strana/Zahraniční obchod/Teritoriální informace - země/Kypr	335	0.82%
/Úvodní strana/Zahraniční obchod/Teritoriální informace - země/Bosna a Hercegovina	293	0.71%
/Úvodní strana/Zahraniční obchod/Teritoriální informace - země/Egypt	272	0.66%
/Úvodní strana/Zahraniční obchod/Teritoriální informace - země/Jihoafrická republika	269	0.66%
/Úvodní strana/Zahraniční obchod/Teritoriální informace - země/Estonsko	269	0.66%
/Úvodní strana/Zahraniční obchod/Teritoriální informace - země/Nový Zéland	268	0.65%
/Úvodní strana/Zahraniční obchod/Teritoriální informace - země/Argentina	263	0.64%
/Úvodní strana/Zahraniční obchod/Teritoriální informace - země/Souhrnné teritoriální informace (STI)	259	0.63%
/Úvodní strana/Zahraniční obchod/Teritoriální informace - země/Kuba	259	0.63%
/Úvodní strana/Zahraniční obchod/Teritoriální informace - země/Thajsko	246	0.60%
/Úvodní strana/Zahraniční obchod/Teritoriální informace - země/Island	242	0.59%
/Úvodní strana/Zahraniční obchod/Teritoriální informace - země/Lucembursko	231	0.56%
/Úvodní strana/Zahraniční obchod/Teritoriální informace - země/Pákistán	229	0.56%
/Úvodní strana/Zahraniční obchod/Teritoriální informace - země/Chile	228	0.56%
/Úvodní strana/Zahraniční obchod/Teritoriální informace - země/Albánie	228	0.56%
/Úvodní strana/Zahraniční obchod/Teritoriální informace - země/Malta	223	0.54%
/Úvodní strana/Zahraniční obchod/Teritoriální informace - země/Korejská republika	218	0.53%
/Úvodní strana/Zahraniční obchod/Teritoriální informace - země/Mongolsko	212	0.52%
/Úvodní strana/Zahraniční obchod/Teritoriální informace - země/Alžírsko	206	0.50%
/Úvodní strana/Zahraniční obchod/Teritoriální informace - země/Indonésie	194	0.47%
/Úvodní strana/Zahraniční obchod/Teritoriální informace - země/Singapur	193	0.47%
/Úvodní strana/Zahraniční obchod/Teritoriální informace - země/Malajsie	190	0.46%
/Úvodní strana/Zahraniční obchod/Teritoriální informace - země/Tunisko	172	0.42%
/Úvodní strana/Zahraniční obchod/Teritoriální informace - země/Irán	171	0.42%
/Úvodní strana/Zahraniční obchod/Teritoriální informace - země/Černá Hora	169	0.41%
/Úvodní strana/Zahraniční obchod/Teritoriální informace - země/Nigérie	165	0.40%
/Úvodní strana/Zahraniční obchod/Teritoriální informace - země/Kolumbie	163	0.40%
/Úvodní strana/Zahraniční obchod/Teritoriální informace - země/Peru	160	0.39%
/Úvodní strana/Zahraniční obchod/Teritoriální informace - země/Hongkong (Čína)	153	0.37%
/Úvodní strana/Zahraniční obchod/Teritoriální informace - země/Moldavsko	150	0.37%
/Úvodní strana/Zahraniční obchod/Teritoriální informace - země/Gruzie	145	0.35%
/Úvodní strana/Zahraniční obchod/Teritoriální informace - země/Korea (Severní - KLR)	141	0.34%
/Úvodní strana/Zahraniční obchod/Teritoriální informace - země/Ázerbájdžán	140	0.34%
/Úvodní strana/Zahraniční obchod/Teritoriální informace - země/Venezuela	138	0.34%
/Úvodní strana/Zahraniční obchod/Teritoriální informace - země/Maroko	135	0.33%
/Úvodní strana/Zahraniční obchod/Teritoriální informace - země/Ekvádor	135	0.33%
/Úvodní strana/Zahraniční obchod/Teritoriální informace - země/Monako	135	0.33%
/Úvodní strana/Zahraniční obchod/Teritoriální informace - země/Kosovo	134	0.33%
/Úvodní strana/Zahraniční obchod/Teritoriální informace - země/Filipíny	120	0.29%
/Úvodní strana/Zahraniční obchod/Teritoriální informace - země/Tchaj-wan	117	0.29%
/Úvodní strana/Zahraniční obchod/Teritoriální informace - země/Makedonie	117	0.29%
/Úvodní strana/Zahraniční obchod/Teritoriální informace - země/Sýrie	110	0.27%
/Úvodní strana/Zahraniční obchod/Teritoriální informace - země/Dominikánská republika	106	0.26%
/Úvodní strana/Zahraniční obchod/Teritoriální informace - země/Srí Lanka	102	0.25%

Document Group	Visits	%
/Úvodní strana/Zahraniční obchod/Teritoriální informace - země/Nepál	91	0.22%
/Úvodní strana/Zahraniční obchod/Teritoriální informace - země/Turkmenistán	87	0.21%
/Úvodní strana/Zahraniční obchod/Teritoriální informace - země/Kamerun	87	0.21%
/Úvodní strana/Zahraniční obchod/Teritoriální informace - země/Súdán	86	0.21%
/Úvodní strana/Zahraniční obchod/Teritoriální informace - země/Angola	85	0.21%
/Úvodní strana/Zahraniční obchod/Teritoriální informace - země/Rusko/Sankt Peterburg (Rusko)	83	0.20%
/Úvodní strana/Zahraniční obchod/Teritoriální informace - země/Arménie	81	0.20%
/Úvodní strana/Zahraniční obchod/Teritoriální informace - země/Uzbekistán	76	0.19%
/Úvodní strana/Zahraniční obchod/Teritoriální informace - země/Bangladéš	72	0.18%
/Úvodní strana/Zahraniční obchod/Teritoriální informace - země/Čad	65	0.16%
/Úvodní strana/Zahraniční obchod/Teritoriální informace - země/Tádžikistán	65	0.16%
/Úvodní strana/Zahraniční obchod/Teritoriální informace - země/Keňa	65	0.16%
/Úvodní strana/Zahraniční obchod/Teritoriální informace - země/Etiopie	61	0.15%
/Úvodní strana/Zahraniční obchod/Teritoriální informace - země/Libanon	61	0.15%
/Úvodní strana/Zahraniční obchod/Teritoriální informace - země/Jemen	60	0.15%
/Úvodní strana/Zahraniční obchod/Teritoriální informace - země/Kambodža	60	0.15%
/Úvodní strana/Zahraniční obchod/Teritoriální informace - země/Uruguay	60	0.15%
/Úvodní strana/Zahraniční obchod/Teritoriální informace - země/Bolívie	59	0.14%
/Úvodní strana/Zahraniční obchod/Teritoriální informace - země/Kongo (Kinshasa)	58	0.14%
/Úvodní strana/Zahraniční obchod/Teritoriální informace - země/Ghana	58	0.14%
/Úvodní strana/Zahraniční obchod/Teritoriální informace - země/Somálsko	57	0.14%
/Úvodní strana/Zahraniční obchod/Teritoriální informace - země/Palestina	56	0.14%
/Úvodní strana/Zahraniční obchod/Teritoriální informace - země/San Marino	55	0.13%
/Úvodní strana/Zahraniční obchod/Teritoriální informace - země/Afgánistán	55	0.13%
/Úvodní strana/Zahraniční obchod/Teritoriální informace - země/Jamajka	54	0.13%
/Úvodní strana/Zahraniční obchod/Teritoriální informace - země/Zambie	54	0.13%
/Úvodní strana/Zahraniční obchod/Teritoriální informace - země/Haiti	53	0.13%
/Úvodní strana/Zahraniční obchod/Teritoriální informace - země/Bahrajn	53	0.13%
/Úvodní strana/Zahraniční obchod/Teritoriální informace - země/Zimbabwe	52	0.13%
/Úvodní strana/Zahraniční obchod/Teritoriální informace - země/Kostarika	51	0.12%
/Úvodní strana/Zahraniční obchod/Teritoriální informace - země/Kuvajt	51	0.12%
/Úvodní strana/Zahraniční obchod/Teritoriální informace - země/Maledivy	48	0.12%
/Úvodní strana/Zahraniční obchod/Teritoriální informace - země/Laos	48	0.12%
/Úvodní strana/Zahraniční obchod/Teritoriální informace - země/Lichtenštejnsko	48	0.12%
/Úvodní strana/Zahraniční obchod/Teritoriální informace - země/Madagaskar	45	0.11%
/Úvodní strana/Zahraniční obchod/Teritoriální informace - země/Tanzanie	45	0.11%
/Úvodní strana/Zahraniční obchod/Teritoriální informace - země/Kyrgyzstán	44	0.11%
/Úvodní strana/Zahraniční obchod/Teritoriální informace - země/Botswana	44	0.11%
/Úvodní strana/Zahraniční obchod/Teritoriální informace - země/Mauricius	43	0.10%
/Úvodní strana/Zahraniční obchod/Teritoriální informace - země/Katar	43	0.10%
/Úvodní strana/Zahraniční obchod/Teritoriální informace - země/Rusko/Moskva (Rusko)	43	0.10%
/Úvodní strana/Zahraniční obchod/Teritoriální informace - země/Jordánsko	41	0.10%
/Úvodní strana/Zahraniční obchod/Teritoriální informace - země/Andorra	40	0.10%
/Úvodní strana/Zahraniční obchod/Teritoriální informace - země/Rusko/Sverdlovská oblast (Rusko)	40	0.10%
/Úvodní strana/Zahraniční obchod/Teritoriální informace - země/Senegal	39	0.10%
/Úvodní strana/Zahraniční obchod/Teritoriální informace - země/Namibie	38	0.09%
/Úvodní strana/Zahraniční obchod/Teritoriální informace - země/Bahamy	35	0.09%
/Úvodní strana/Zahraniční obchod/Teritoriální informace - země/Papua Nová Guinea	35	0.09%
/Úvodní strana/Zahraniční obchod/Teritoriální informace - země/Uganda	34	0.08%
/Úvodní strana/Zahraniční obchod/Teritoriální informace - země/Východní Timor	34	0.08%
/Úvodní strana/Zahraniční obchod/Teritoriální informace - země/Gabon	34	0.08%
/Úvodní strana/Zahraniční obchod/Teritoriální informace - země/Paraguay	33	0.08%
/Úvodní strana/Zahraniční obchod/Teritoriální informace - země/Brunej	33	0.08%
/Úvodní strana/Zahraniční obchod/Teritoriální informace - země/Seychely	32	0.08%
/Úvodní strana/Zahraniční obchod/Teritoriální informace - země/Myanmar	32	0.08%
/Úvodní strana/Zahraniční obchod/Teritoriální informace - země/Mosambik	28	0.07%
/Úvodní strana/Zahraniční obchod/Teritoriální informace - země/Sierra Leone	27	0.07%
/Úvodní strana/Zahraniční obchod/Teritoriální informace - země/Pobřeží slonoviny	25	0.06%
/Úvodní strana/Zahraniční obchod/Teritoriální informace - země/Guatemala	25	0.06%
/Úvodní strana/Zahraniční obchod/Teritoriální informace - země/Kongo (Brazzaville)	25	0.06%
/Úvodní strana/Zahraniční obchod/Teritoriální informace - země/Niger	24	0.06%
/Úvodní strana/Zahraniční obchod/Teritoriální informace - země/Benin	23	0.06%

Document Group	Visits	%
/Úvodní strana/Zahraniční obchod/Teritoriální informace - země/Rovníková Guinea	23	0.06%
/Úvodní strana/Zahraniční obchod/Teritoriální informace - země/Fidži	23	0.06%
/Úvodní strana/Zahraniční obchod/Teritoriální informace - země/Guyana	22	0.05%
/Úvodní strana/Zahraniční obchod/Teritoriální informace - země/Honduras	22	0.05%
/Úvodní strana/Zahraniční obchod/Teritoriální informace - země/Svatý stolec (Vatikán)	22	0.05%
/Úvodní strana/Zahraniční obchod/Teritoriální informace - země/Omán	22	0.05%
/Úvodní strana/Zahraniční obchod/Teritoriální informace - země/Šalamounovy ostrovy	21	0.05%
/Úvodní strana/Zahraniční obchod/Teritoriální informace - země/Rwanda	20	0.05%
/Úvodní strana/Zahraniční obchod/Teritoriální informace - země/Mali	19	0.05%
/Úvodní strana/Zahraniční obchod/Teritoriální informace - země/Libérie	19	0.05%
/Úvodní strana/Zahraniční obchod/Teritoriální informace - země/Guinea	18	0.04%
/Úvodní strana/Zahraniční obchod/Teritoriální informace - země/Macao (Čína)	18	0.04%
/Úvodní strana/Zahraniční obchod/Teritoriální informace - země/Burkina Faso	17	0.04%
/Úvodní strana/Zahraniční obchod/Teritoriální informace - země/Mauritánie	16	0.04%
/Úvodní strana/Zahraniční obchod/Teritoriální informace - země/Surinam	15	0.04%
/Úvodní strana/Zahraniční obchod/Teritoriální informace - země/Svazjsko	15	0.04%
/Úvodní strana/Zahraniční obchod/Teritoriální informace - země/Barbados	15	0.04%
/Úvodní strana/Zahraniční obchod/Teritoriální informace - země/Rusko/Republika Baškortostán (Rusko)	15	0.04%
/Úvodní strana/Zahraniční obchod/Teritoriální informace - země/Nikaragua	13	0.03%
/Úvodní strana/Zahraniční obchod/Teritoriální informace - země/Samoa	13	0.03%
/Úvodní strana/Zahraniční obchod/Teritoriální informace - země/Svatý Vincenc a Grenadiny	13	0.03%
/Úvodní strana/Zahraniční obchod/Teritoriální informace - země/Trinidad a Tobago	13	0.03%
/Úvodní strana/Zahraniční obchod/Teritoriální informace - země/Togo	13	0.03%
/Úvodní strana/Zahraniční obchod/Teritoriální informace - země/Vanuatu	12	0.03%
/Úvodní strana/Zahraniční obchod/Teritoriální informace - země/Mikronésie	12	0.03%
/Úvodní strana/Zahraniční obchod/Teritoriální informace - země/Rusko/Leningradská oblast (Rusko)	12	0.03%
/Úvodní strana/Zahraniční obchod/Teritoriální informace - země/Malawi	12	0.03%
/Úvodní strana/Zahraniční obchod/Teritoriální informace - země/Palau	11	0.03%
/Úvodní strana/Zahraniční obchod/Teritoriální informace - země/Tonga	11	0.03%
/Úvodní strana/Zahraniční obchod/Teritoriální informace - země/Středoafriická republika	11	0.03%
/Úvodní strana/Zahraniční obchod/Teritoriální informace - země/Eritrea	10	0.02%
/Úvodní strana/Zahraniční obchod/Teritoriální informace - země/Maršalovy ostrovy	10	0.02%
/Úvodní strana/Zahraniční obchod/Teritoriální informace - země/Svatá Lucie	10	0.02%
/Úvodní strana/Zahraniční obchod/Teritoriální informace - země/Džibuti	9	0.02%
/Úvodní strana/Zahraniční obchod/Teritoriální informace - země/Burundi	9	0.02%
/Úvodní strana/Zahraniční obchod/Teritoriální informace - země/Gambie	8	0.02%
/Úvodní strana/Zahraniční obchod/Teritoriální informace - země/Antigua a Barbuda	8	0.02%
/Úvodní strana/Zahraniční obchod/Teritoriální informace - země/Kapverdy	8	0.02%
/Úvodní strana/Zahraniční obchod/Teritoriální informace - země/Grenada	7	0.02%
/Úvodní strana/Zahraniční obchod/Teritoriální informace - země/Lesotho	7	0.02%
/Úvodní strana/Zahraniční obchod/Teritoriální informace - země/Panama	7	0.02%
/Úvodní strana/Zahraniční obchod/Teritoriální informace - země/Kiribati	6	0.01%
/Úvodní strana/Zahraniční obchod/Teritoriální informace - země/Guinea-Bissau	5	0.01%
/Úvodní strana/Zahraniční obchod/Teritoriální informace - země/Nauru	5	0.01%
/Úvodní strana/Zahraniční obchod/Teritoriální informace - země/Dominika	5	0.01%
/Úvodní strana/Zahraniční obchod/Teritoriální informace - země/Bhútán	4	0.01%
/Úvodní strana/Zahraniční obchod/Teritoriální informace - země/Komory	4	0.01%
/Úvodní strana/Zahraniční obchod/Teritoriální informace - země/Svatý Tomáš a Princův ostrov	4	0.01%
/Úvodní strana/Zahraniční obchod/Teritoriální informace - země/Belize	4	0.01%
<b>Subtotal</b>		
<b>Total</b>	<b>40,999</b>	<b>100.00%</b>

## Externí odkazy (podle domény)

This report shows the referring domains that directly referred visits to your web site: if a referring domain generated a visit, then the visit is attributed to the referring domain, no matter how the visit was originally triggered; if the visit was not generated by a referring domain, then the visit does not appear in the report.



Referring Domain (Direct)	Visits	%
http://www.google.cz	139,173	43.24%
http://search.seznam.cz	69,468	21.58%
Direct access or bookmark	61,327	19.05%
http://www.google.com	13,076	4.06%
http://www.businessinfo.cz	9,258	2.88%
http://www.google.sk	4,782	1.49%
http://search.centrum.cz	3,011	0.94%
http://www.justice.cz	3,006	0.93%
http://www.czechtrade.cz	2,618	0.81%
http://www.rzp.cz	2,031	0.63%
<b>Subtotal</b>	<b>307,750</b>	<b>95.61%</b>
<b>Total</b>	<b>321,872</b>	<b>100.00%</b>